

IMPULSE

**Yüksek Hassasiyet, Kolay Kullanım,
Yüksek Verimlilik, Dayanıklılık, Sessiz Çalışma...**

Bükülemeyen Hortum

Açma - Kapama Düğmesi

Kolaylıkla açılır kapanır ve motor hızına göre ayarlama için sağa ve sola çevrilir.

60.000
devir / dakika



Uygulamaya Bağlı Olarak 3 Model;
Düz - 45 derece - 90 derece

ÖZELLİKLER

ULTRA HASSASİYET

Motor hızı oldukça yüksek olduğunda bile çapak, iz bırakmadan veya titreme yapmadan çalışır. Yüksek hassasiyetli taşlama için uygundur.

YÜKSEK GÜÇ VE TORK

Sistem kanatlı hava motoruna sahiptir. Motor devri, değişken yüklerde bile sabit kalır.

MÜKEMMEL DAYANIKLILIK

Yüksek hassasiyetli malzeme kullanımı sayesinde, dayanıklılık ve mikron seviyelerinde çalışma özelliği sağlanmıştır.

KOLAY TAKIM DEĞİŞİMİ

Kesme takımları, anahtar ile rahatça değiştirilir.

DEĞİŞTİRİLEBİLİR PENS TUTUCU

Standart pens: 3.00 mm (CHS-3.0)
Özel pens: CHS-□□ ... ø0.8 mm - ø3.0 mm (0.1 mm artarak)
ve ø2.35, ø3.175 mm

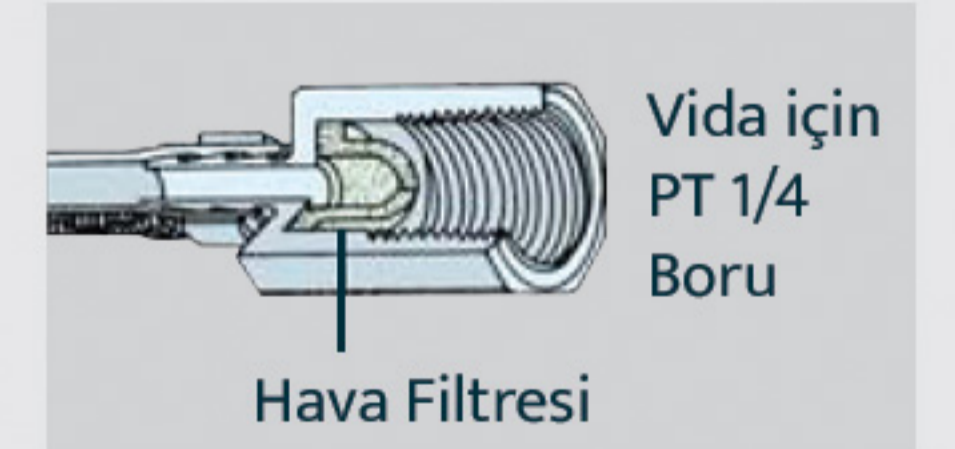
MÜKEMMEL SUSTURUCU

Hava çıkış hortumundaki susturucu sayesinde taşıyıcı çok sessiz çalışır.



HAVA KİTİNE PARÇANIN BAĞLANABİLMESİ

Hava giriş bağlantısında dahili hava filtresi. (hava kitine olan bağlantı)



GENEL TANIM

Çıkış Gücü	70W
Hava Tüketimi	165 NL/dak.
Uygun Hava Basıncı	0,4-0,6 MPa
Giriş Hava Hortumu Uzunluğu	1,5 m
Silici Hortumu Uzunluğu	1,2 m

IMPULSE NSP-601

Kod No: **1034** Model: **NSP-601** **Ağırlık:** 165 g
60.000 devir / dakika **Standart Pens:** $\phi 3.00$ mm (CHS-3.0)



Standart Aksesuarlar
Anahtar (8x5): 1 adet **Boru Anahtarı (K-212):** 1 adet
Hortum (K-213): 1.5 m **Susturucu (K-208):** 1 adet

IMPULSE NA45-400

Kod No: **1035** Model: **NA45-400** **Ağırlık:** 210 g
40.000 devir / dakika **Standart Pens:** $\phi 3.00$ mm (CHS-3.0)



Standart Aksesuarlar
Anahtar (8x5): 1 adet **Boru Anahtarı (K-212):** 1 adet
Hortum (K-213): 1.5 m **Susturucu (K-208):** 1 adet

IMPULSE NA90-230

Kod No: **1036** Model: **NA90-230** **Ağırlık:** 190 g
23.000 devir / dakika **Standart Pens:** $\phi 3.00$ mm (CHS-3.0)



Standart Ekipmanlar **Boru Anahtarı (K-212):** 2 adet **Allen Anahtarı:** 1 adet
Özel Zım. Taşı Ekseni: 1 adet **Hortum (K-213):** 1.5 m **Standart**
Anahtar (8x5): 1 adet **Susturucu (K-208):** 1 adet **Aksesuarlar:** 1 set

IMPULSE NA45-230

Kod No: **1037** Model: **NA45-230** **Ağırlık:** 190 g
23.000 devir / dakika **Standart Pens:** $\phi 3.00$ mm (CHS-3.0)



Standart Ekipmanlar **Boru Anahtarı (K-212):** 2 adet **Allen Anahtarı:** 1 adet
Özel Zım. Taşı Ekseni: 1 adet **Hortum (K-213):** 1.5 m **Standart**
Anahtar (8x5): 1 adet **Susturucu (K-208):** 1 adet **Aksesuarlar:** 1 set

HAVA KİTİ AL-H1206

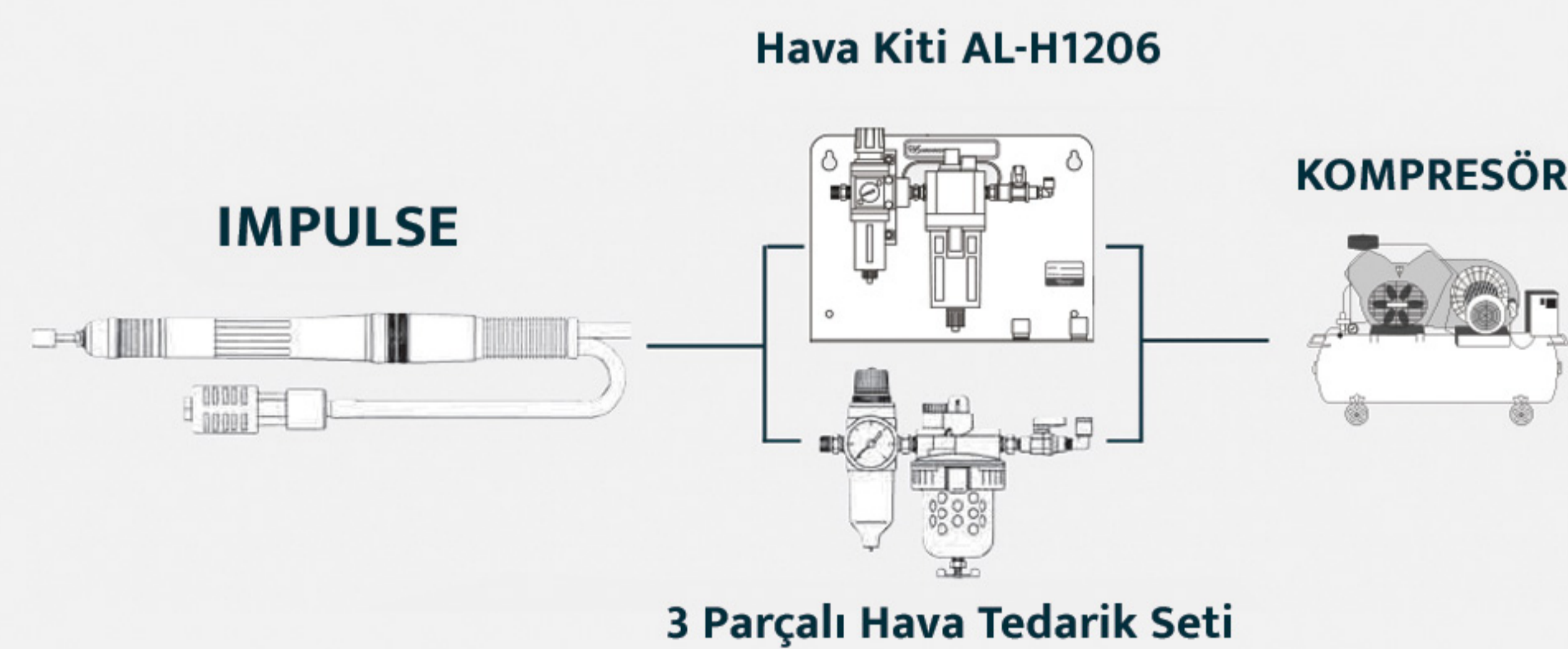
Kod No: **4506** Model: **AL-H1206** **Ağırlık:** 2,2 kg **Filtre Ağı:** 5 μ m



- Uzun süreli kullanım ve sabit güç için düz hava akışı ve otomatik yağlama sağlar.
 - Oto yağ ve hava akışının ayarlanması ile taşıyıcının ömrü uzatılır.
 - En uygun taşlama ve cilalama uygulamaları içindir.
- AL-H1206 hava kiti, tutucuyu yerleştirmek ve tutmak için olan bölmesi ile birlikte kompakt bir yapıya sahiptir.

Standart Ekipmanlar: Hava basıncı ölçüsü, hava düzenleyici, hava filtresi, yağ, hava açılış kapanış valfi
Aksesuarlar: Boru için hortum (K-275): 2 m - Yağ (K-211): 1 adet

KURULUM ÇİZİMİ

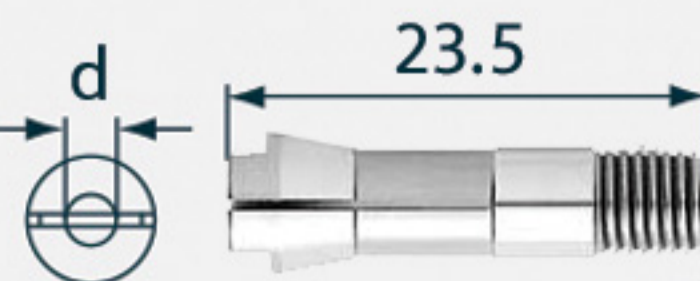


AL-H1206 veya 3 parçalı hava tedarik setini kullanabilirsiniz.
(hava filtresi, hava düzenleyici, yağlayıcı)

AKSESUARLAR

Ürün	Kod No.	Grit	Dış Çap	Tanım	Model
	64832	#80	$\phi 20$	Çanak Taşı (12 adet/paket)	Standart
	64837	#80	$\phi 30$		Standart
	64838	#80	$\phi 30$		Sert
	64836	#46	$\phi 30$		Sert
	64842	#80	$\phi 30$	Zımpara Cilalama (5 adet/paket)	
	64844	#120	$\phi 30$		
	64846	#180	$\phi 30$		
	64847	#240	$\phi 30$		
	64849	#400	$\phi 30$		
	64821		$\phi 20$	Lastik Ped (5 adet/paket) (zımpara kağıdı kullanımı)	
	64822		$\phi 30$		
	1045		29	Zımpara Taşı Ekseni (Çanak Taşı & Lastik Ped) NCH-01	
	1043			Kapak CNA	

PENS

Ürün	Kod No.	Model	İç Çap ϕd
	90592	CHS-2.35	$\phi 2.35$
	90530	CHS-3.0	$\phi 3.0$
	90593	CHS-3.175	$\phi 3.175$
		CHS-□□	$\phi 0.8 - \phi 2.9$ (her 0.1 mm'de)

